

N NORALSY

VOTRE NOUVEL INTERPHONE PENSÉ POUR LE CONFORT DES RÉSIDENTS



Recevez vos appels :


- En vidéo sur votre smartphone compatible
- En audio sur vos téléphones fixes ou portables

ON SONNE À L'INTERPHONE ?

Répondez à votre visiteur directement sur **vosre smartphone** ou sur **vosre téléphone fixe**.

UTILISATION AVEC UN SMARTPHONE

COMPATIBLE AVEC L'APPLICATION PORTAPHONE




1 CONTRÔLEZ

Vérifiez l'identité de votre visiteur avant de répondre grâce à la vidéo.




Vue portrait ou paysage en inclinant simplement mon téléphone



2 DÉCROCHEZ

Prenez l'appel sur votre smartphone, que vous soyez chez vous, au supermarché ou même à des milliers de kilomètres de là.



3 OUVREZ

Déverrouillez la porte en un clic sur votre smartphone, même loin de chez vous.




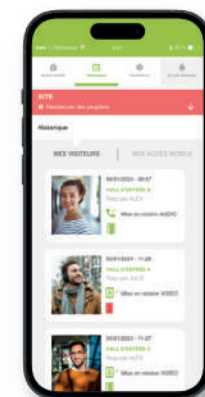
CONSULTEZ L'HISTORIQUE DE VOS VISITES*

Avec l'image de votre visiteur, la date, l'heure et le statut de l'appel.



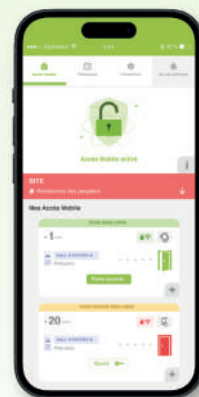
FAITES UNE PAUSE

Avec le mode ne pas déranger, paramétrez des plages horaires et journalières où vous ne recevrez pas les appels.



VOTRE INTERPHONE EST ÉQUIPÉ DE LA SOLUTION ACCÈS MOBILE ?

Votre smartphone devient alors également votre badge d'accès digital et mains libres.



POUR OUVRIR LA PORTE AVEC VOTRE TÉLÉPHONE*

Entrez dans votre immeuble et libérez-vous de toute contrainte.



SÉCURISÉ



PRATIQUE



ACCESSIBLE



TECHNOLOGIE BLUETOOTH



SANS CONTACT



POUR OUVRIR LA PORTE AVEC VOTRE BADGE

1 POSEZ VOTRE BADGE SUR LA ZONE NOIRE AU NIVEAU DE L'ÉCRITURE «VIGIK»

Une petite led verte s'allume. Une voix vous indique «la porte est ouverte»

2 VOUS POUVEZ ENTRER DANS L'IMMEUBLE

* Fonctionnalités payantes et/ou optionnelles à l'appréciation de votre gestionnaire immobilier et sous condition de choix d'interphone compatible.

UTILISATION AVEC UN AUTRE TÉLÉPHONE (FIXE OU MOBILE)

NON-COMPATIBLE AVEC L'APPLICATION PORTAPHONE

1 MON TÉLÉPHONE FIXE OU PORTABLE SONNE
Le numéro de l'interphone s'affiche.

2 JE DÉCROCHE ET PARLE AVEC MON VISITEUR
Il s'agit d'une simple conversation téléphonique

3 JE LUI OUVRE LA PORTE DE L'IMMEUBLE
En appuyant sur la touche **5** de mon téléphone

Pensez à personnaliser votre messagerie de téléphone afin que celle-ci ne donne pas votre numéro au visiteur qui vous contacte par l'interphone.





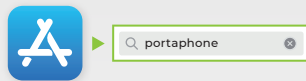
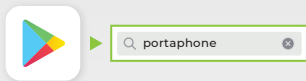
APPLI PORTAPHONE TÉLÉCHARGEMENT

Pour recevoir vos appels en vidéo
vous devez installer l'application
Portaphone sur votre smartphone



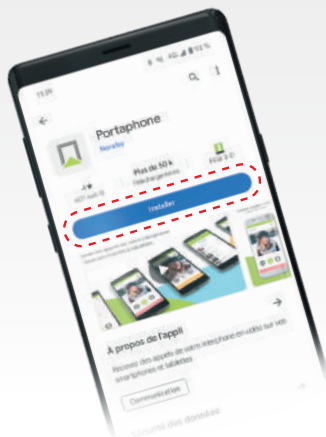
1

Recherchez l'appli Portaphone
en tapant son nom dans le
champ de recherche de Google
Play ou de l'App Store



2

Cliquez ensuite sur
«INSTALLER» ou
«OBTENIR»



3

Lancez l'application et laissez-vous
guider pour la configurer



Portaphone

